

CARA PENDAFTARAN & REGISTRASI FRIMA 2019

Berikut ini akan dijelaskan bagaimana calon peserta dapat mengikuti kegiatan *Call For Paper* FRIMA 2019.

Sebelum calon peserta mendaftar dan registrasi menjadi peserta *Call For Paper* FRIMA 2019, calon peserta mengajukan pengajuan persetujuan artikel (*Letter of Acceptance - LOA*). Berikut cara pengajuan *Letter of Acceptance - (LOA)* :

A. CARA MENDAPATKAN PERSETUJUAN

1. Mengirimkan draft Paper / Artikel melalui email panitia *Call For Paper* FRIMA 2019: frima@stembi.ac.id.
2. Menunggu hasil Paper /Artikel yang akan di review oleh Tim Reviewer *Call For Paper* FRIMA 2019.
3. Menerima *Letter of Acceptance - (LOA)*. Calon peserta menerima draft Paper/Artikel yang sudah disetujui.

Setelah mendapatkan *Letter of Acceptance - (LOA)* dari panitia *Call For Paper* FRIMA 2019 maka calon peserta mendaftar untuk menjadi peserta.

Berikut cara mendaftar dan registrasi *Call For Paper* FRIMA 2019.

B. PENDAFTARAN ANGGOTA

Langkah pertama untuk melakukan pendaftaran, anda bila langsung menuju link dibawah:

1. Alamat website : <http://frima.stembi.ac.id>



FR/MA-2019

FESTIVAL RISET ILMIAH MANAJEMEN & AKUNTANSI

ORGANIZED BY:

STIE STEMBI Bandung
Jl. Buah Batu No 26 Bandung
Web: www.stembi.ac.id
Email: stie@stembi.ac.id



2. Klik tombol register untuk mendaftar



3. Form Pendaftaran anggota

4. Setelah berhasil melakukan pendaftaran akan ada pemberitahuan seperti dibawah ini:

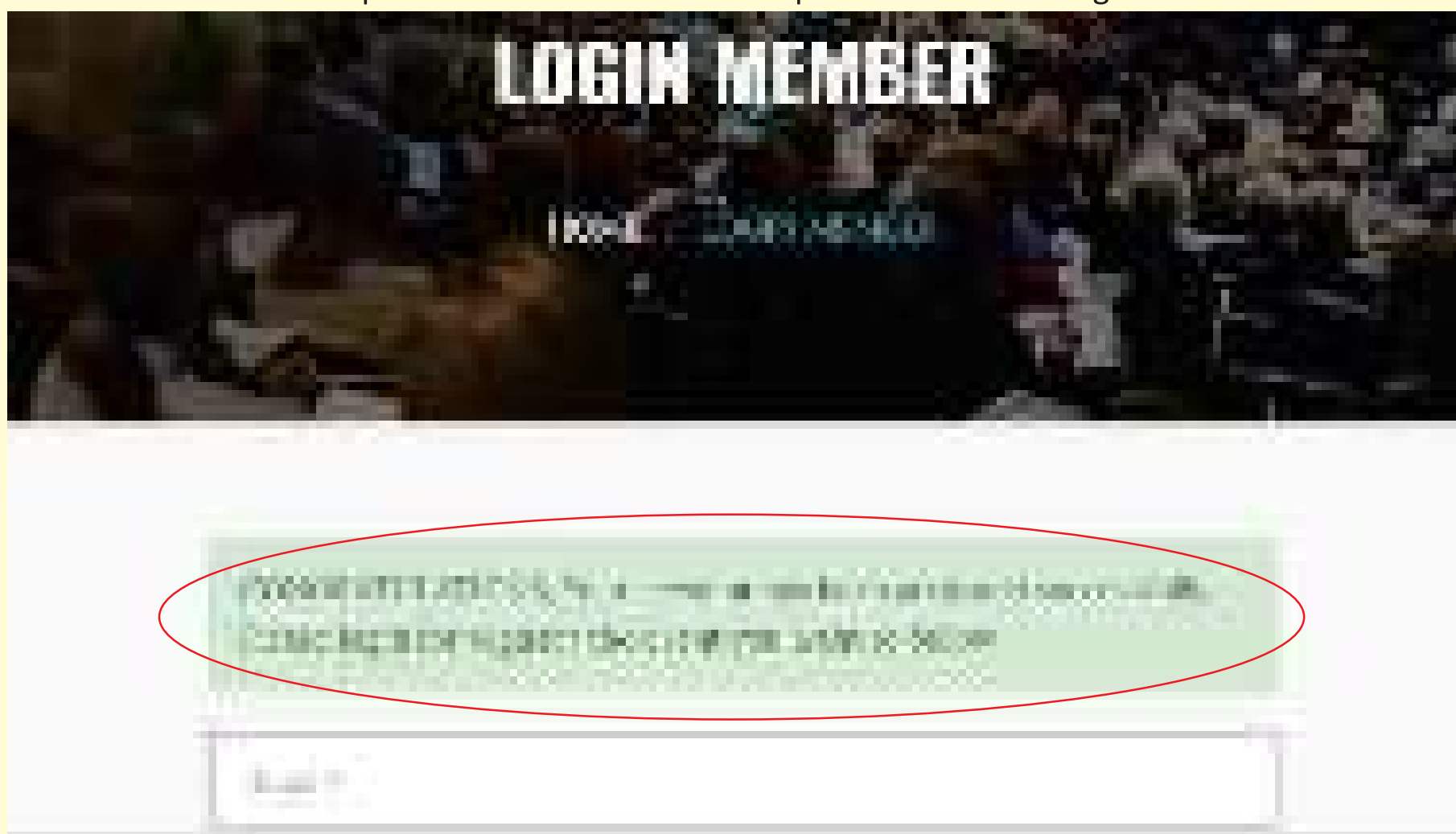


5. Setelah melakukan Pendaftaran Anggota, sistem akan mengirimkan email ke alamat email anda yang berisi link untuk mengaktifkan akun anda. Klik tautan yang terdapat pada email tersebut untuk mengaktifkan akun anda.



**Akun anda hanya bisa digunakan setelah anda melakukan aktifasi akun tersebut.*

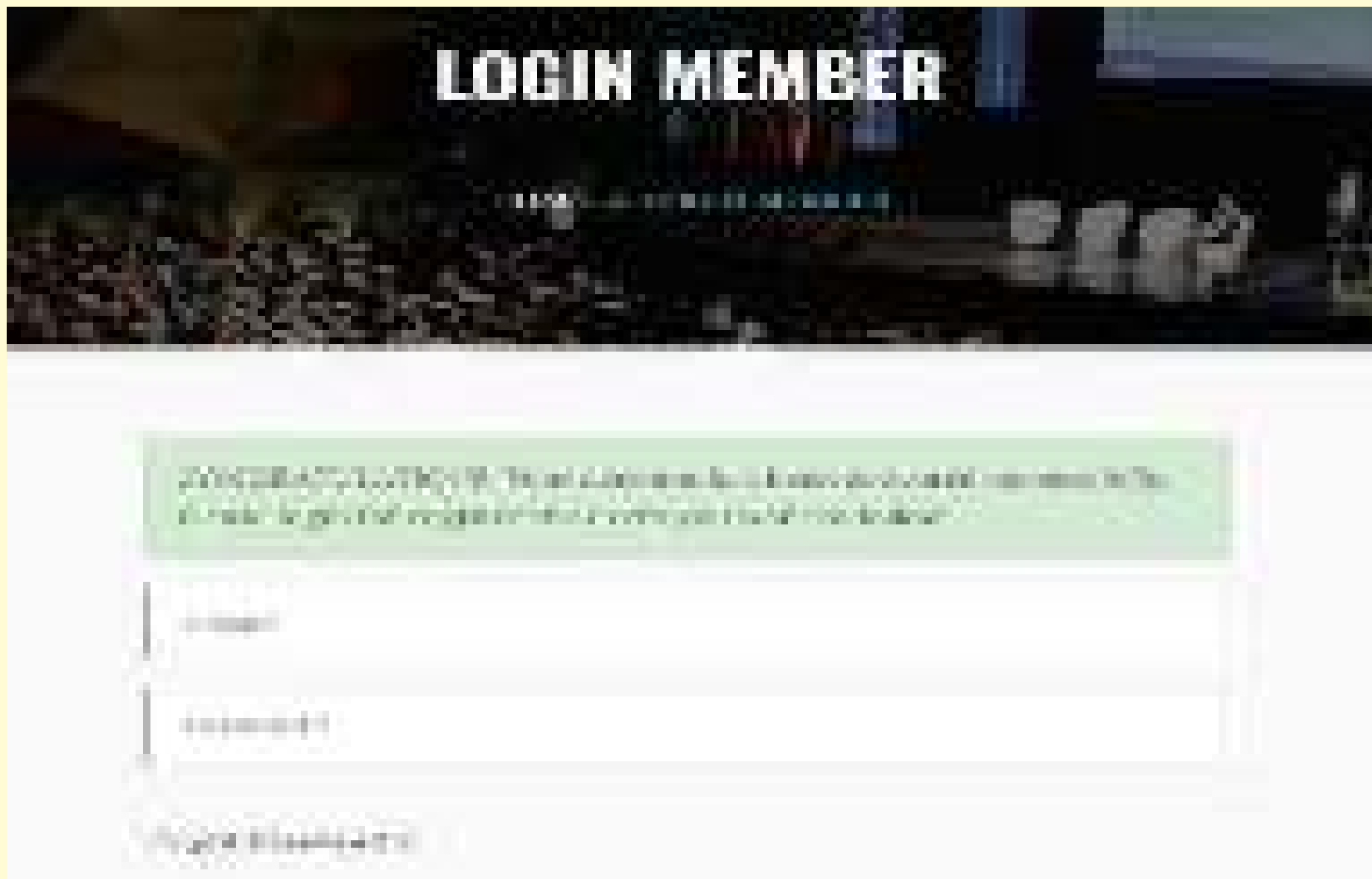
6. Setelah anda klik tautan pada email tersebut akan ada pemberitahuan sebagai berikut:



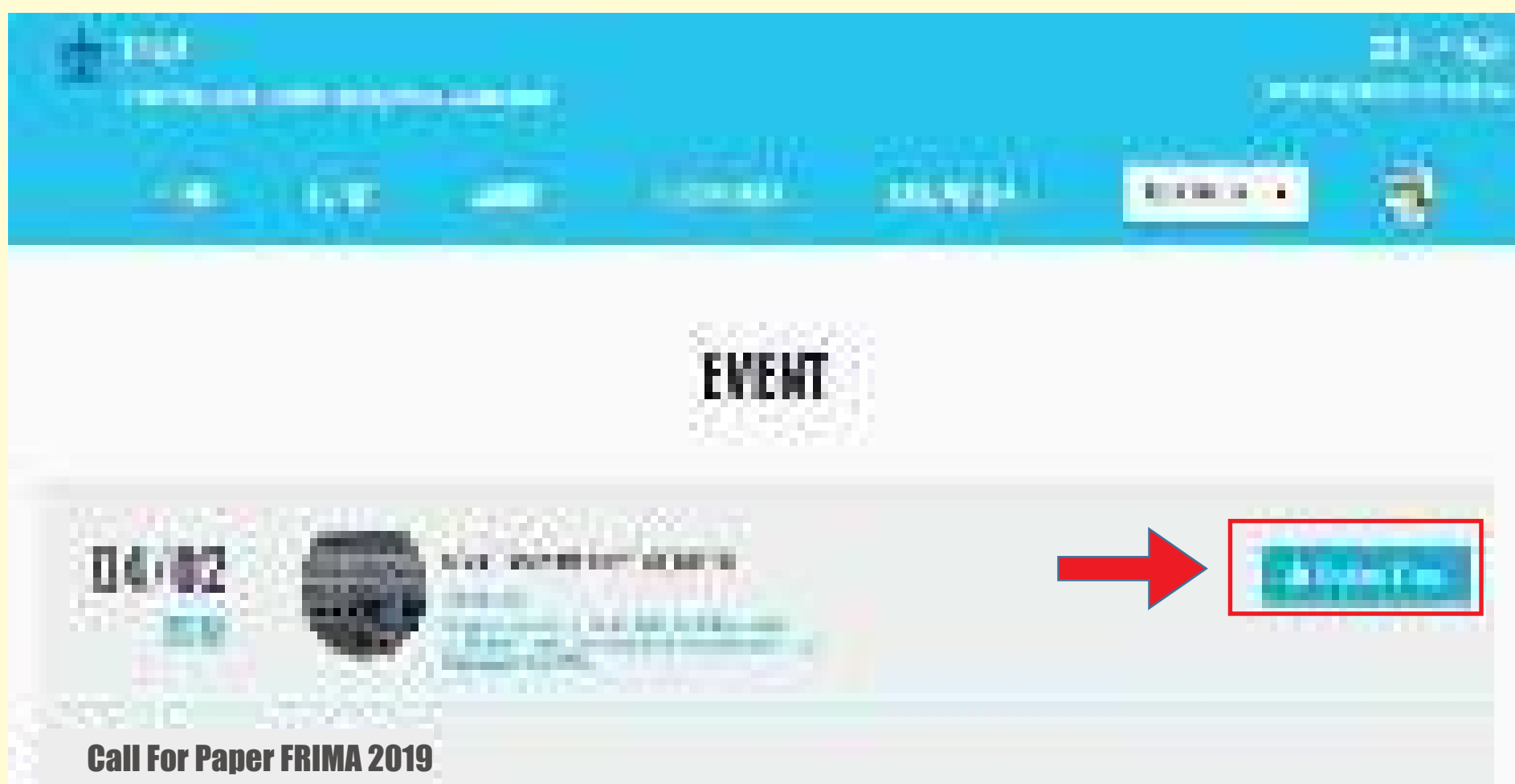
Apabila telah muncul halaman seperti diatas, anda sudah bisa menggunakan akun anda untuk melakukan registrasi event. Berikut cara melakukan registrasi event :

C. REGISTRASI EVENT

1. Login dengan input nama email dan password yang sudah dibuat sewaktu pendaftaran



2. Klik Register Event



FRIMA-2019

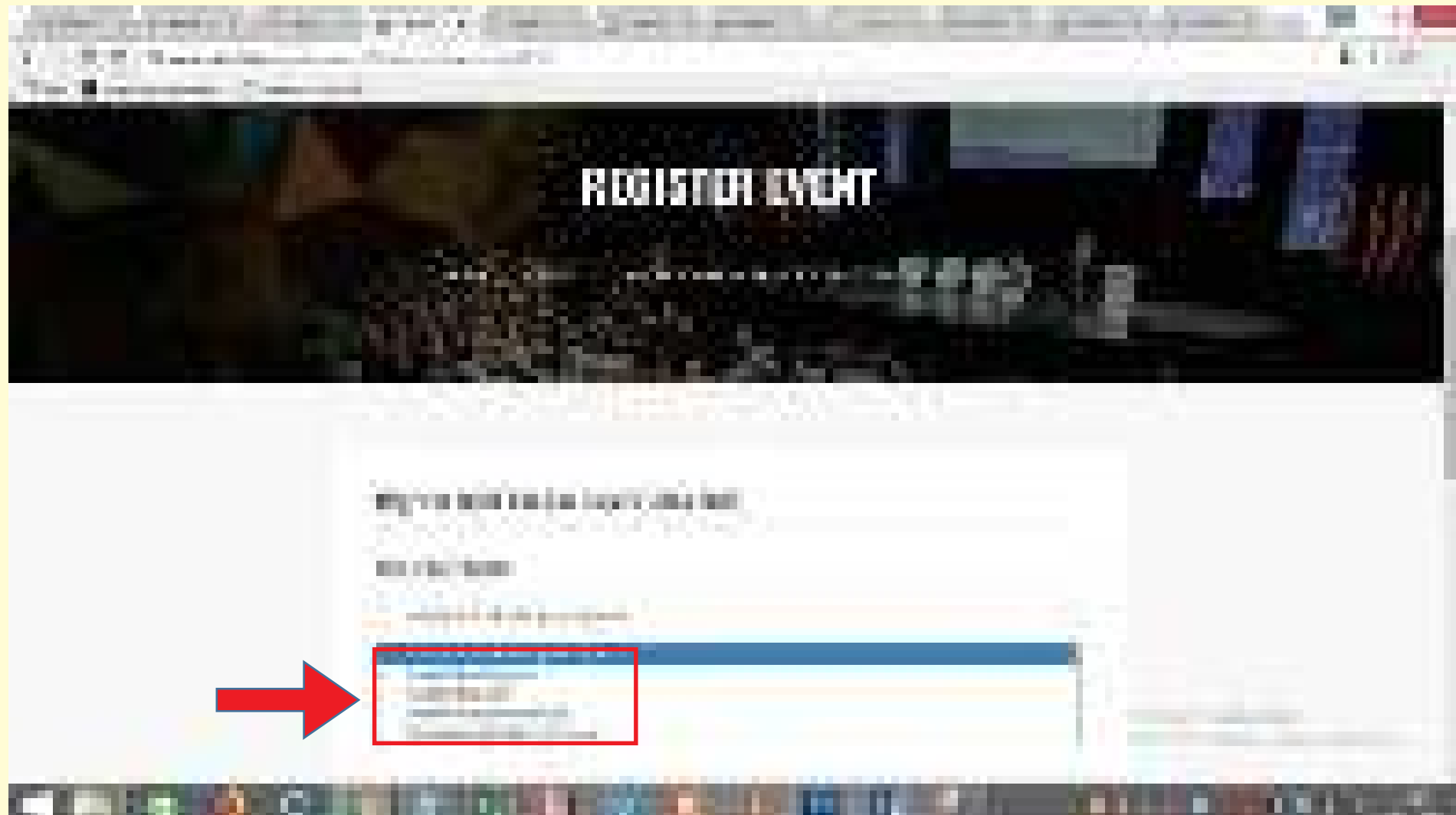
FESTIVAL RISET ILMIAH MANAJEMEN & AKUNTANSI

ORGANIZED BY:

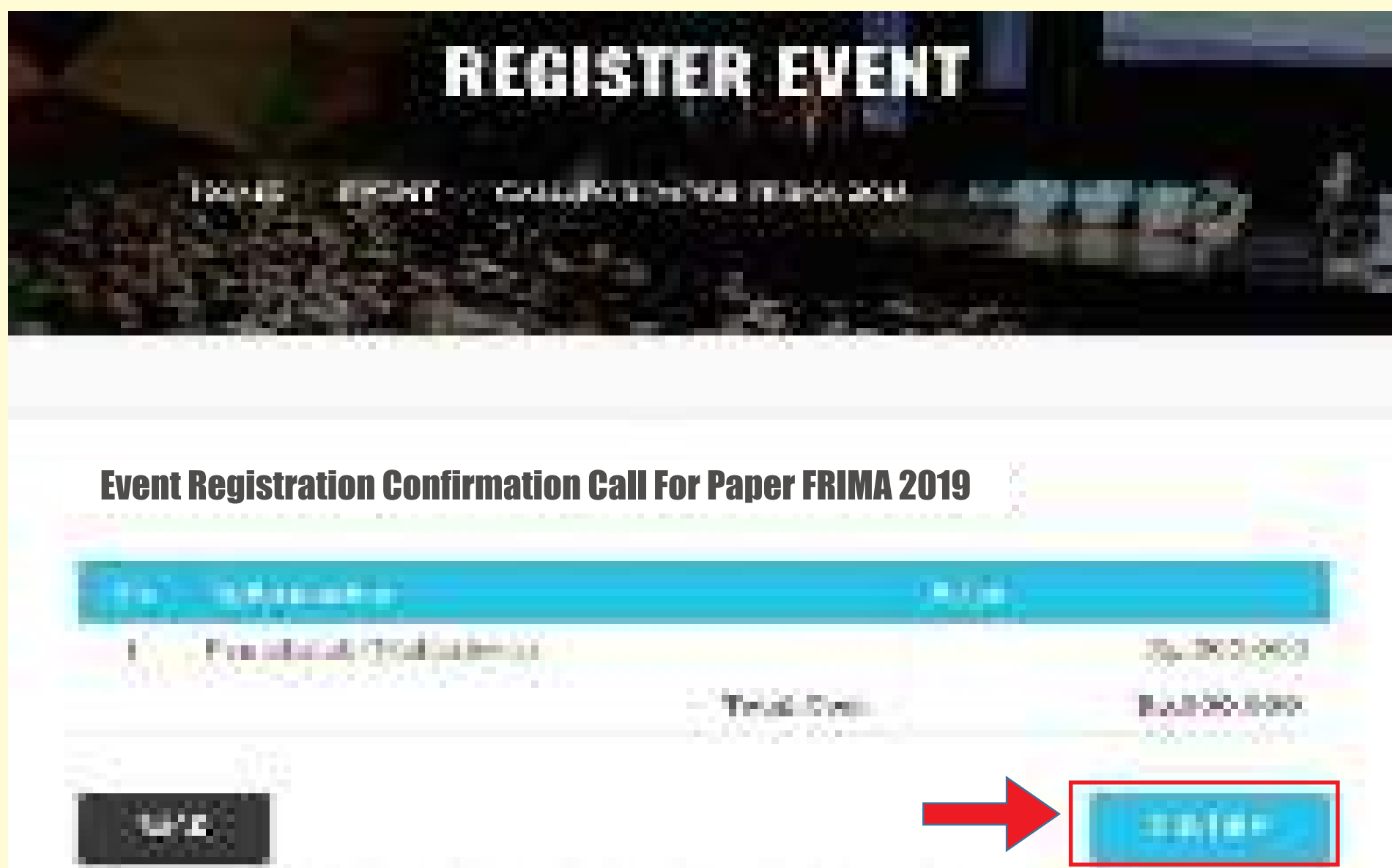
STIE STEMBI Bandung
Jl. Buah Batu No 26 Bandung
Web: www.stembi.ac.id
Email: stie@stembi.ac.id



- Selanjutnya pilih **Event** yang akan diikuti lalu klik **Register Event**.



- Akan muncul gambar di bawah ini. Lalu klik **Confirm**.



FRIMA-2019

FESTIVAL RISET ILMIAH MANAJEMEN & AKUNTANSI

ORGANIZED BY:

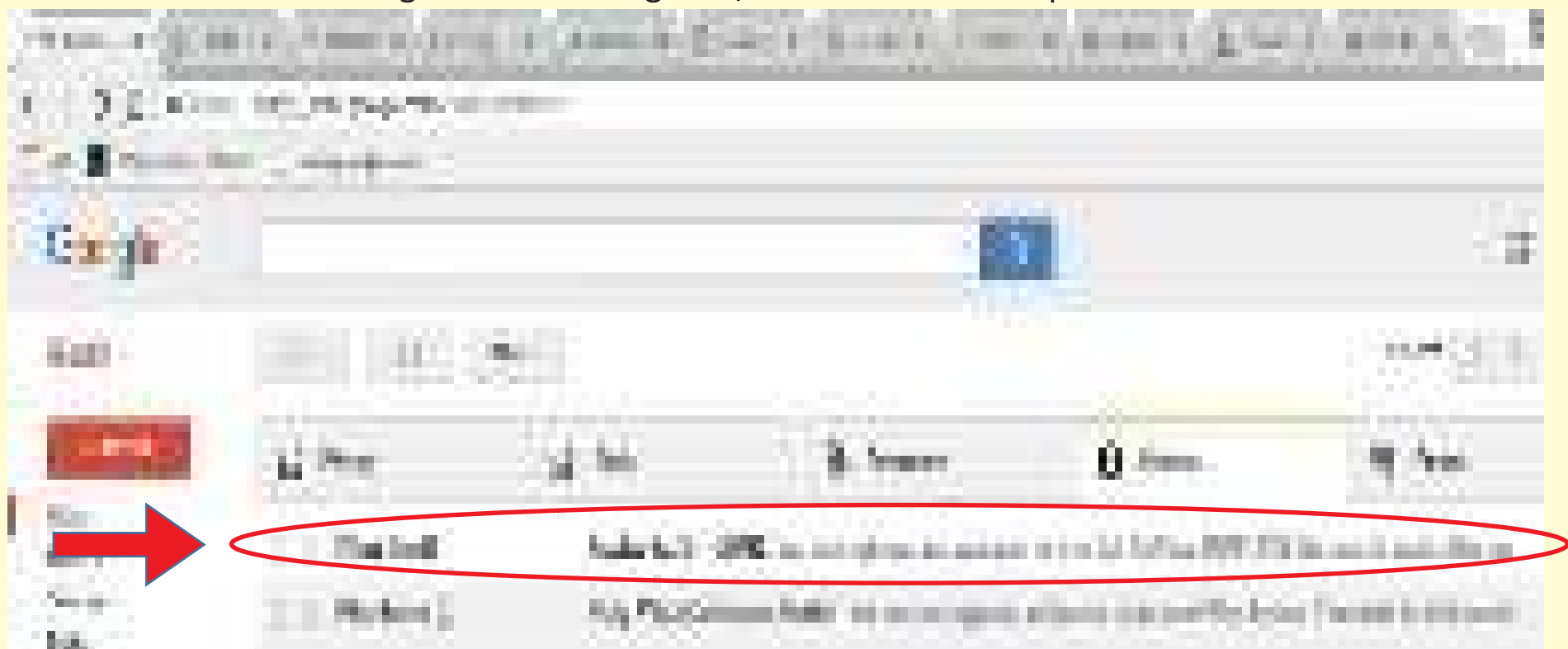
STIE STEMBI Bandung
Jl. Buah Batu No 26 Bandung
Web: www.stembi.ac.id
Email: stie@stembi.ac.id




- Menunggu konfirmasi tagihan dari email Panitia *Call For Paper* FRIMA 2019.



- Setelah keluar link tagihan lalu klik tagihan / Invoice tersebut seperti di bawah ini:



Setelah di klik tagihan tersebut maka akan keluar tampilan dibawah ini, lalu klik tombol here

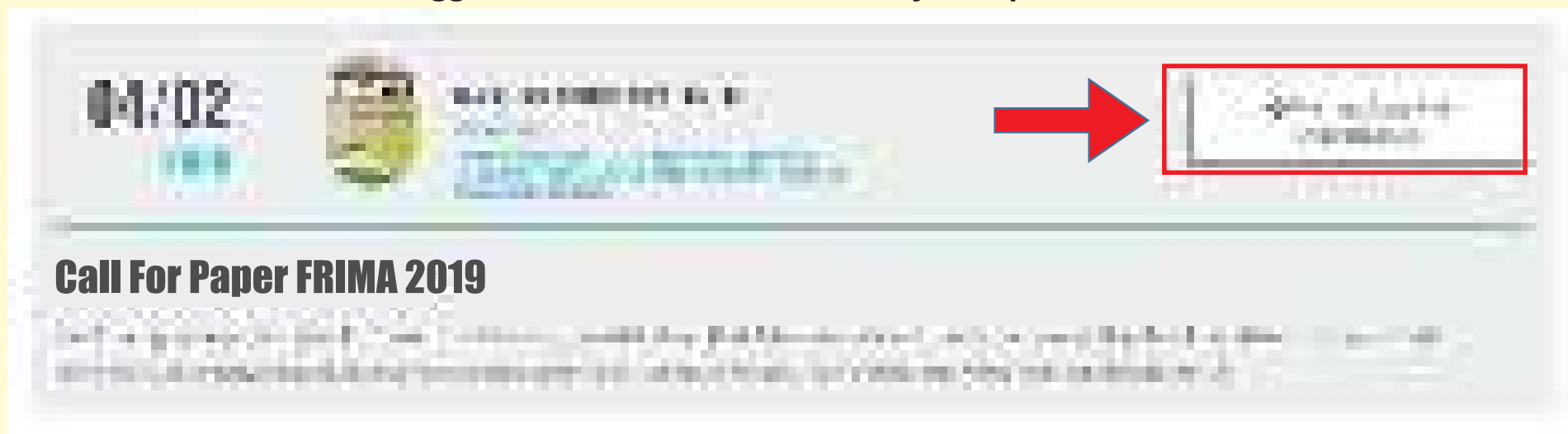


7. Akan keluar tampilan dibawah ini, tapi sebelumnya kita melakukan pembayaran ke BRI Simping Buah Batu, No Rekening 114101000059307 atas nama STIE STEMBI Bandung. Lalu bukti slip setorannya diupload pada Form **Payment Confirmation** yang ada di bawah ini:



Setelah form **Payment Confirmation** diisi dengan lengkap lalu klik **Confirmation**.

8. Setelah itu kita menunggu konfirmasi dari Panitia **Call for Paper FRIMA 2019**.



9. Pemberitahuan **Payment Confirmation** sudah disetujui/approved lewat email, seperti tampilan berikut :



10. Setelah ada konfirmasi pembayaran maka proses selajutnya klik **Upload Full Paper/Poster**.




11. Proses selanjutnya upload file paper / artikel.



12. Setelah klik Save, akan muncul tampilan seperti di bawah ini :



13. Setelah itu kita mengunggu status **Done**.



14. Selesai